

Radiografía: El rol de la Mujer en la Agricultura Nacional

Marcela Carrillo Marín



El Desafío

Escasez Hídrica

Presión de Fondos

Exigencias Internacionales
Crecientes

¿Podemos permitirnos dejar capacidades productivas sin activar?

Hoy no hablamos de ideologías.

Hablamos de eficiencia, resiliencia y competitividad productiva



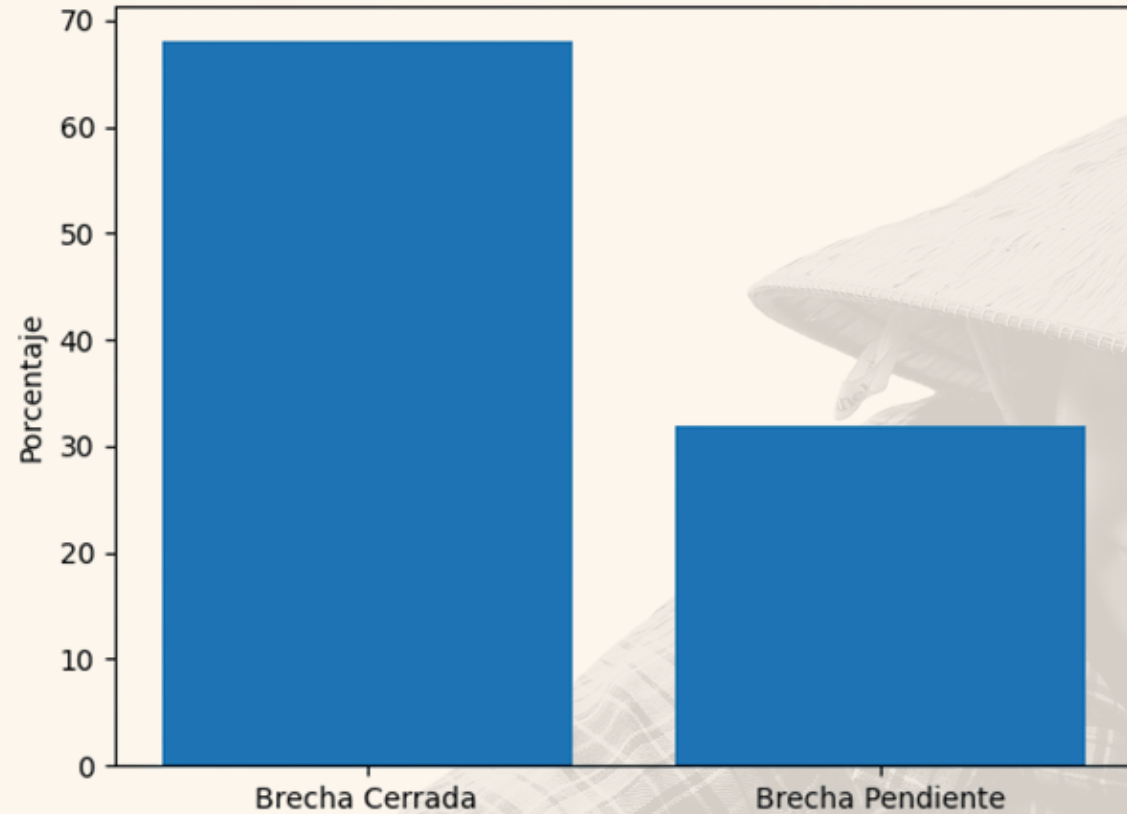
Brecha Global

68%

Más de un siglo para cerrar brecha.

Fuente: WEF, March 2021.

Brecha Global de Género (%)




Cerrar brecha podría aumentar PIB global entre 3% y 4%

Fuente: FMI septiembre 2025.

América Latina - Participación Laboral

50%

68% OECD



74%



Brecha estructural ≥ 20 %

Fuente: OIT 2017.

Chile

Chile

rank 70
out of 156 countries

score 0.716
0.00 = imparity
1.00 = parity

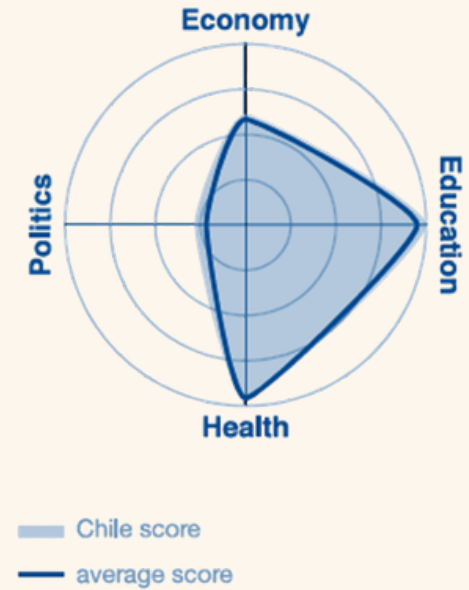
	2006 score		2021 score	
Global Gender Gap Index	78	0.645	70	0.716
Economic participation and opportunity	90	0.514	113	0.610
Educational attainment	69	0.980	31	1.000
Health and survival	1	0.980	78	0.970
Political empowerment	56	0.109	49	0.283

Puntaje 0.716

Ranking 70/153.

Brecha en educación y salud brecha se cierra

Brecha económica y política persistente.



Capital humano subutilizado
Brecha económica limita competitividad

Fuente: Foro Económico Mundial, WEF 2021



Productividad y Mujeres

46%

Participación Laboral Femenina
en América Latina.

30%

Participación Femenina
en Chile.

La brecha está en la fuerza laboral.

Fuente: CEPAL 2020.

El Agro y la Productividad (FAO)

América Latina:

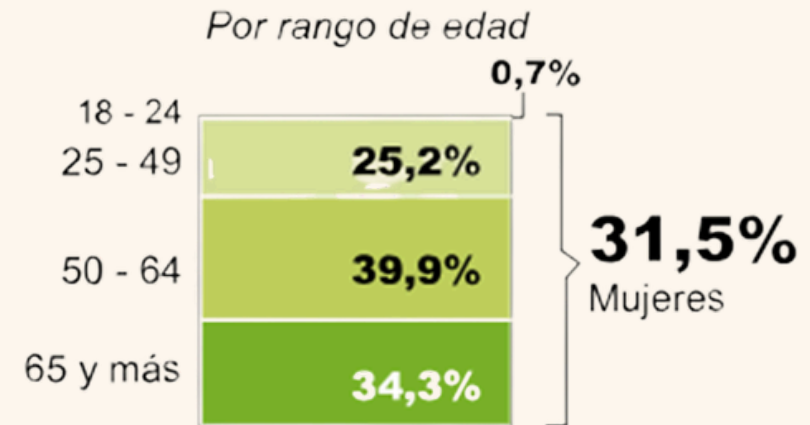
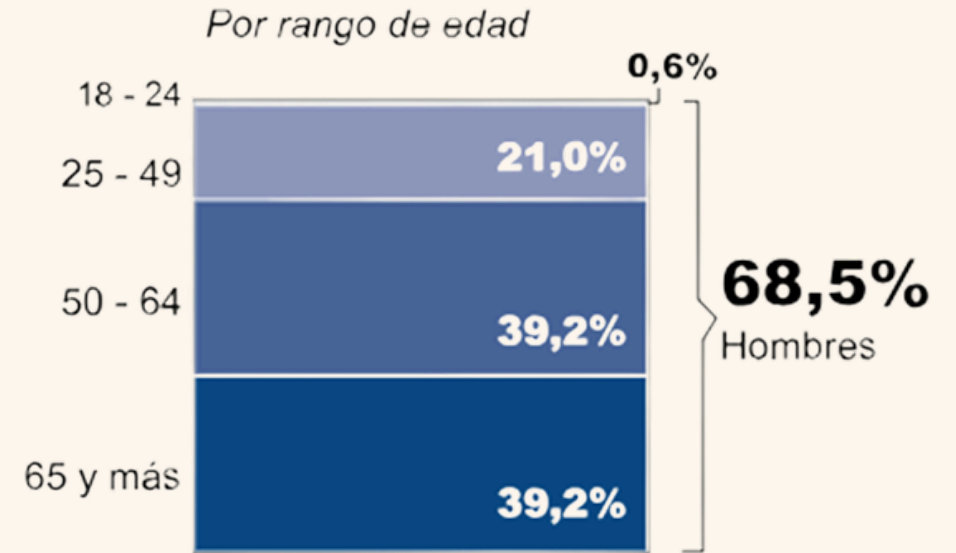
- Participación laboral femenina es 36%
- Tenencia de la tierra 20% son mujeres.

Chile

- Participación laboral femenina es 30%
- Tenencia de la tierra 31,5% son mujeres.

Potencial mejorar rendimientos agrícolas 20% y 30%

Fuente: Censo silvoagropecuario 2017



Fuente: VIII Censo Nacional Agropecuario y Forestal.

Valparaíso: Estructura Productiva

Superficie regional: 1.639.610 ha

Región de Valparaíso: 3,5% superficie cultivada país
71.233 ha sembrada/plantada, categoría cultivos

47.748 ha plantadas con frutales

6.216 há plantadas con cítricos

2.627 Limones

2.334 Mandarinos

1.214 Naranjos.

Fuente: Catastro frutícola 2025

Tenencia de la tierra:

79% hombres

20% mujeres

Fuente: Censo silvoagropecuario 2017



Valparaíso: Empleo Agrícola

8,6%

1/11 son Trabajadores son del Agro



La brecha no es solo participación, también es ingreso.

Fuente: INE 2025.

Valparaíso: Empleo Agrícola

8,6%

1/11 son Trabajadores son del Agro



17,8%

empleos permanentes son mujeres



34,8%

empleos temporales son mujeres

La brecha no es solo participación, también es ingreso.

Fuente: INE 2025.

Remuneraciones masculinas y femeninas

Remuneraciones disminuidas en

22 - 33,5%

respecto a masculinas



Remuneraciones femeninas son

66,5 - 78%

respecto a masculinas

Fuente: Varela et al. Brecha salarial no explicada 2015



TIEMPO Y TNR (TRABAJO NO REMUNERADO)

02:05

Trabajo no remunerado diario adicional de mujeres

Menor tiempo estratégico = menor capacidad de decisión productiva

Fuente: INE 2025.



A woman with dark hair, wearing a plaid shirt, is standing in a field of wheat. She is holding a tablet computer in her left hand and looking at it. The background is a vast field of wheat under a bright sky. The image is overlaid with a semi-transparent white filter.

Tecnología y Transición

- Agricultura de precisión
- Datos
- Trazabilidad

Diversidad acelera adopción tecnológica
Sin inclusión, brechas se amplían



Industria Mixta

Diversidad es eficiencia bajo incertidumbre



Brechas

- Acceso a decisiones políticas
- Acceso a decisiones económicas
- Tenencia de la tierra
- Participación laboral
- Empleabilidad permanente
- Sesgos en remuneraciones
- Trabajo no remunerado
- Acceso a tiempo estratégico



A woman wearing a wide-brimmed hat and an apron is working in a field of leafy vegetables. She is smiling and looking down at the plants. The background is a blurred field of similar plants under a bright sky.

Roles de las Mujeres

- Producción (productoras + trabajadoras)
- Sostenimiento (hogar + economía invisible)
- Escalamiento (emprendedoras + innovación)
- Gobernanza (lideresas + gestoras)



Aporte de las Mujeres

- Aumenta la productividad agrícola
- Uso más eficiente de recursos (clave en Valparaíso)
- Impacto directo en bienestar y capital humano
- Diversificación económica (menos riesgo)
- Mejores decisiones y gobernanza
- Seguridad alimentaria y estabilidad territorial
- Mejores negociaciones:
 - Más rápidas
 - Menos violentas
 - Acuerdos benefician a ambas partes
 - Acuerdos que tienen mayor durabilidad

A woman with her hair in a bun, wearing a dark button-down shirt, stands in a field of corn plants. She is smiling and looking towards the camera. The background is a vast field of corn under a bright sky. The text is overlaid on the image in a semi-transparent white font.

Conclusión

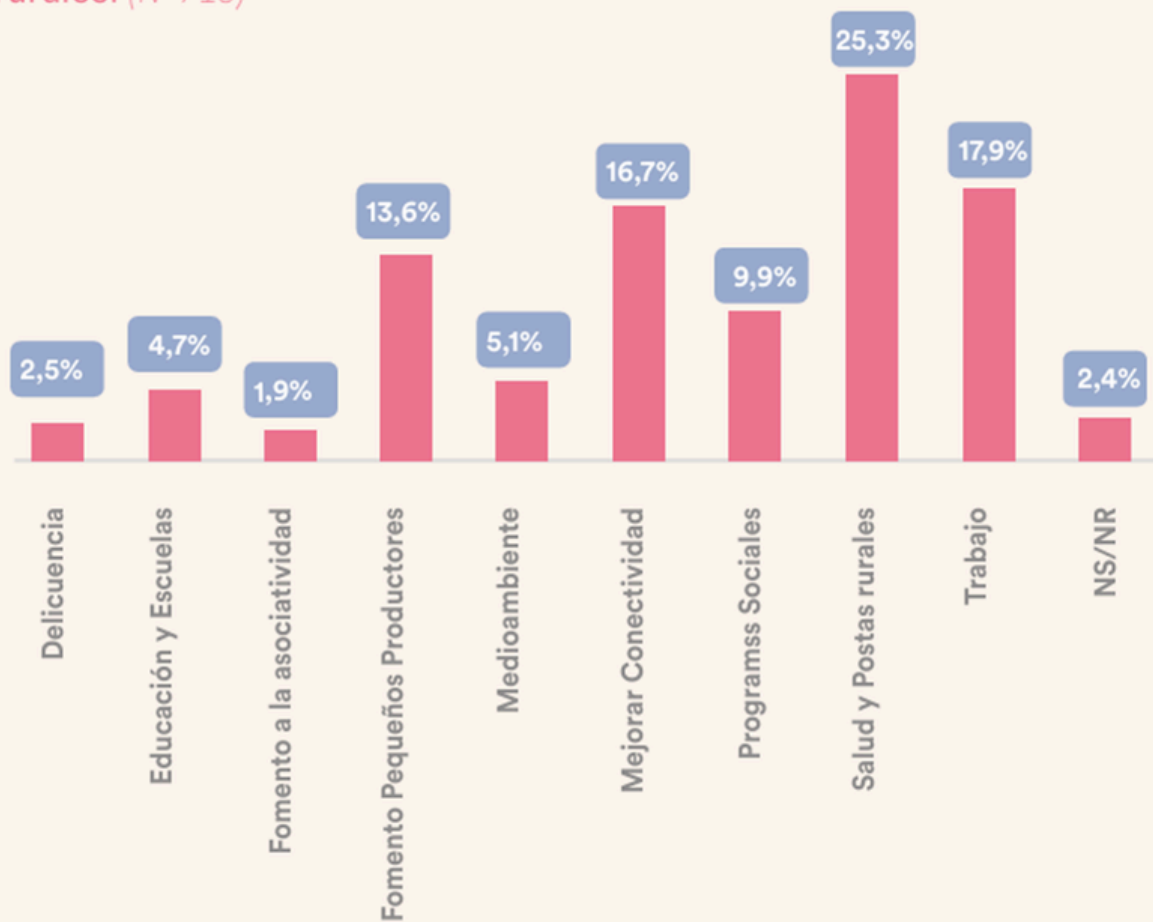
La evidencia de WEF, FMI, OIT, CEPAL, FAO, ODEPA, INE, Prodemu coinciden:

- Cerrar brechas productivas es una estrategia económica, no un adorno.
- En agricultura, la rentabilidad depende de decisiones oportunas: riego, fertilización, contratación, adopción tecnológica.
- Si los agricultores tienen menor disponibilidad estructural de tiempo, la capacidad de decisión estratégica se reduce.

Esto no es ideología.

Antecedentes

Gráfico 6:
Percepción de
valoración y necesidad
de cambios para
zonas rurales. (N=713)



Fuente: Prodemu 2021

Antecedentes

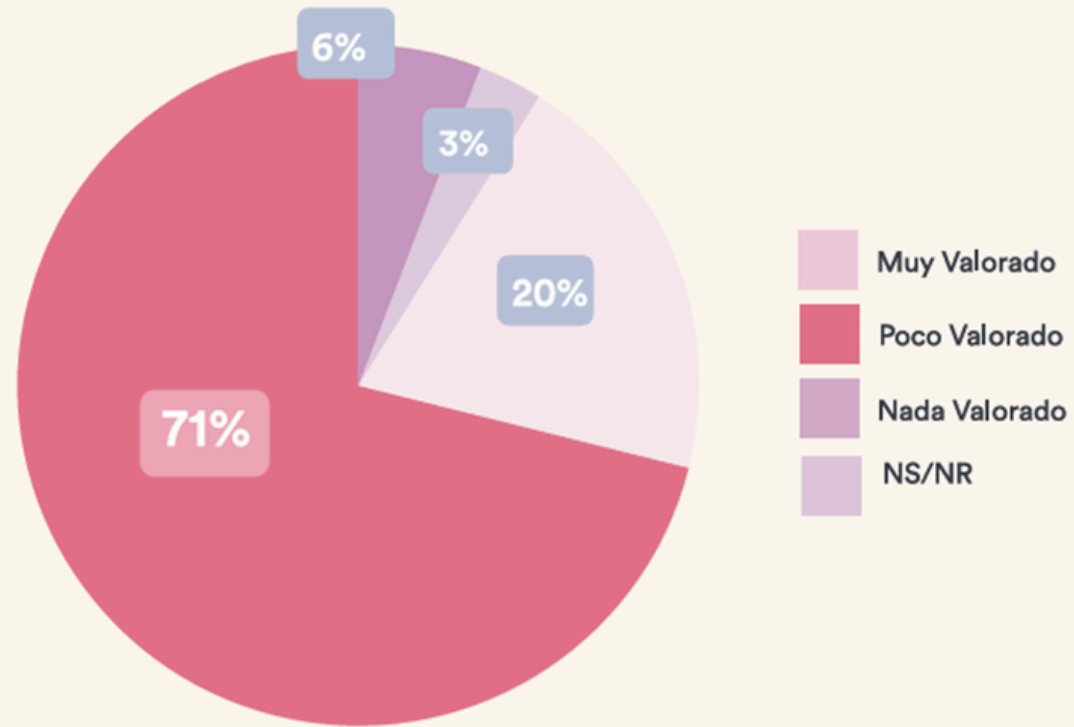
Gráfico 7:
Expectativas de
importancia para el
futuro de las zonas
rurales y la agricultura.
(N=713)



Fuente: Prodemu 2021

Antecedentes

Gráfico 10:
Percepción de reconocimiento
del aporte de las mujeres en la
agricultura. (N=713)



Fuente: Prodemu 2021

Radiografía: El rol de la Mujer en la Agricultura Nacional

Marcela Carrillo Marín

